



Katoh Gakuen Gyoshu Junior and Senior High School BILINGUAL PROGRAM

MAP GROWTH (英語習熟度) テスト結果報告 (2021 - 22)

NWEA MAP GROWTH TEST RESULTS (2021-22)

GRADE 7 中学 1 年

Reading Test Results for Grade 7 (1-4_2021)

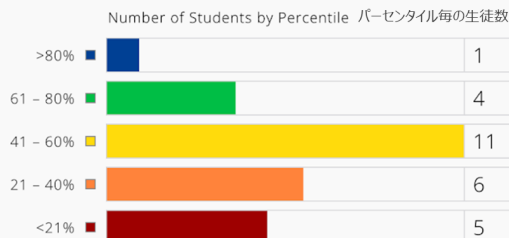
読解力テスト結果 中学1年 (2021年 1-4)

Print .PDF

ACHIEVEMENT PERCENTILES 達成度

All 27 students have tested and have a score. 全27名受験
Expecting a different number? [Learn more about this data and test scores](#) ?

Most are below the mean (50th percentile).
ほとんどが平均値 (50%) を下回っています



COMPARISONS 比較

Grade 7 (27 students)
中学1年 (27名)
Class Average RIT: 214.3 クラス平均RIT : 214.3
Your grade 7 students have scores below the national average (218).
今回の受験者は全受験者平均 (218) を下回っています
Median Percentile: 44
平均値

Lexile Level レクサイル指数	
Average 平均値	866- 1016
Lowest 最小値	395-545
Highest 最大値	1245- 1395

Language Usage Test Results for Grade 7 (1-4_2021)

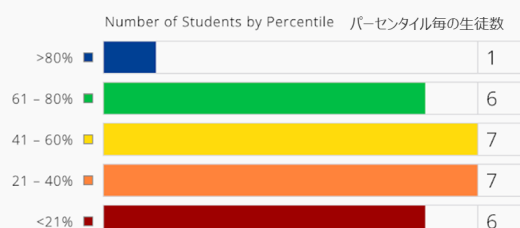
英語使用テスト結果 中学1年 (2021年 1-4)

Print .PDF

ACHIEVEMENT PERCENTILES 達成度

All 27 students have tested and have a score. 全27名受験
Expecting a different number? [Learn more about this data and test scores](#) ?

Most are below the mean (50th percentile).
ほとんどが平均値 (50%) を下回っています



COMPARISONS 比較

Grade 7 (27 students)
中学1年 (27名)
Class Average RIT: 212.6 クラス平均RIT : 212.6
Your grade 7 students have scores below the national average (216).
今回の受験者は全受験者平均 (216) を下回っています
Median Percentile: 43
平均値



Katoh Gakuen Gyoshu Junior and Senior High School BILINGUAL PROGRAM

GRADE 8 中学 2 年

Reading Test Results for Grade 8 (2-3_2021)

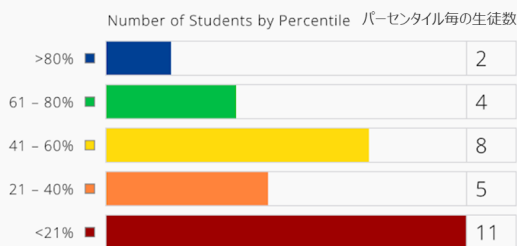
英語読解力テスト結果 中学2年 (2021年 2-3)

Print .PDF

ACHIEVEMENT PERCENTILES 達成度

All 30 students have tested and have a score. 全30名受験
Expecting a different number? [Learn more about this data and test scores](#) ?

Most are below the mean (50th percentile).
ほとんどが平均値 (50%) を下回っています



COMPARISONS 比較

Grade 8 (30 students)
Class Average RIT: **215.2** クラス平均RIT : 215.2
Your grade 8 students have scores below the national average (222).
今回の受験者は全受験者平均 (222) を下回っています
Median Percentile: **35**
平均値

Lexile Level レクサイル指数	
Average 平均値	880L -1260L
Lowest 最小値	415L-565L
Highest 最大値	1475L-1625L



Katoh Gakuen Gyoshu Junior and Senior High School BILINGUAL PROGRAM

Language Usage Test Results for Grade 8 (2-3_2021)

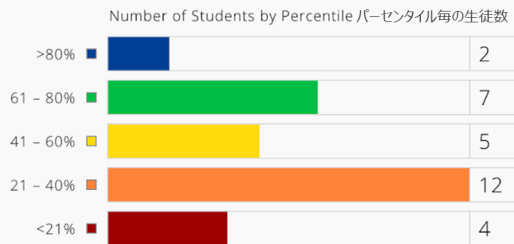
Print .PDF

英語使用テスト結果 中学2年 (2021年 2-3)

ACHIEVEMENT PERCENTILES 達成度

All 30 students have tested and have a score. 全30名受験
Expecting a different number? [Learn more about this data and test scores](#) ?

Most are below the mean (50th percentile).
ほとんどが平均値 (50%) を下回っています



COMPARISONS 比較

Grade 8 (30 students)
中学2年 (30名)
Class Average RIT: 217.2 クラス平均RIT : 217.2
Your grade 8 students have scores below the national average (219).
今回の受験者は全受験者平均 (219) を下回っています
Median Percentile: 40
平均値

GRADE 9 中学 3 年

Reading Test Results for Grade 9 (3-4_2021)

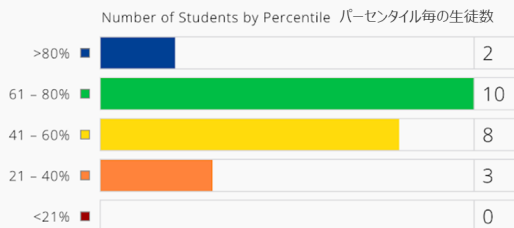
Print .PDF

英語読解力テスト結果 中学3年 (2021年 3-4)

ACHIEVEMENT PERCENTILES 達成度

Of 24 students, 23 have tested and have a score. 24名中23名受験
Expecting a different number? [Learn more about this data and test scores](#) ?

Most are at or above the mean (50th percentile).
ほとんどが平均値 (50%)、もしくは平均値を上回っています



COMPARISONS 比較

Grade 9 (23 students)
中学3年 (23名)
Class Average RIT: 227 クラス平均RIT : 227
Your grade 9 students have scores above the national average (221).
今回の受験者は全受験者平均 (221) を上回っています
Median Percentile: 62
平均値

Lexile Level レクサイル指数	
Average 平均値	1110L-1260L
Lowest 最小値	840L-990L
Highest 最大値	1420L-1570L



Katoh Gakuen Gyoshu Junior and Senior High School BILINGUAL PROGRAM

Language Usage Test Results for Grade 9 (3-4_2021)

英語使用テスト結果 中学3年 (2021年 3-4)

Print .PDF

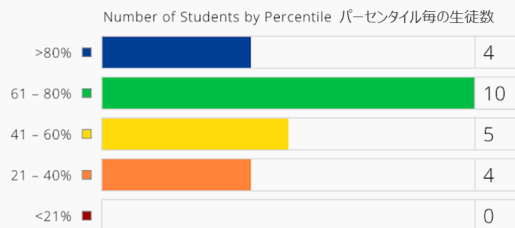
ACHIEVEMENT PERCENTILES 達成度

Of 24 students, 23 have tested and have a score. 24名中23名受験

Expecting a different number? [Learn more about this data and test scores](#) ?

Most are at or above the mean (50th percentile).

ほとんどが平均値 (50%)、もしくは平均値を上回っています



COMPARISONS 比較

Grade 9
(23 students)
中学3年
(23名)

Class Average RIT: 224.9 クラス平均RIT : 224.9

Your grade 9 students have scores above the national average (219).
今回の受験者は全受験者平均 (219) を上回っています

Median Percentile: 70
平均値

GRADE 10 高校 1 年

Reading Test Results for Grade 10 (1-Z_2021)

英語読解力テスト結果 高校1年 (2021年 1-Z)

Print .PDF

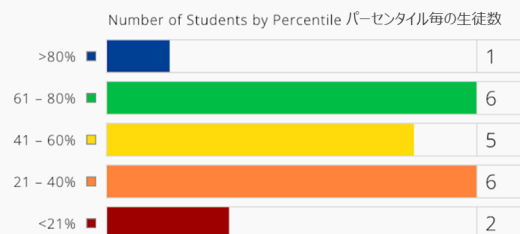
ACHIEVEMENT PERCENTILES 達成度

All 20 students have tested and have a score. 20名受験

Expecting a different number? [Learn more about this data and test scores](#) ?

Most are below the mean (50th percentile).

ほとんどが平均値 (50%) を下回っています



COMPARISONS 比較

Grade 10
(20 students)
高校1年
(20名)

Class Average RIT: 222.3 クラス平均RIT : 222.3

Your grade 10 students have scores below the national average (224).
今回の受験者は全受験者平均 (224) を下回っています

Median Percentile: 51
平均値

Lexile Level レクサイル指数	
Average 平均値	1010L-1170
Lowest 最小値	685L-835L
Highest 最大値	1320L-1470L



Katoh Gakuen Gyoshu Junior and Senior High School BILINGUAL PROGRAM

Language Usage Test Results for Grade 10 (1-Z_2021)

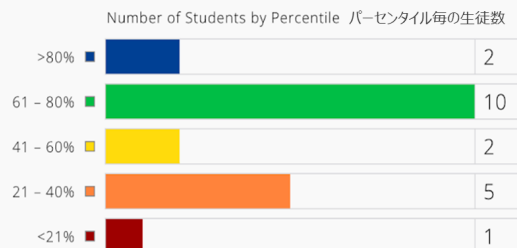
英語使用テスト結果 高校1年 (2021年 1-Z)

Print .PDF

ACHIEVEMENT PERCENTILES 達成度

All 20 students have tested and have a score. 20名受験
Expecting a different number? [Learn more about this data and test scores](#) ?

Most are at or above the mean (50th percentile).
ほとんどが平均値 (50%)、もしくは平均値を上回っています



COMPARISONS 比較

Grade 10 (20 students)
高校1年 (20名)
Class Average RIT: 223.6 クラス平均RIT : 223.6
Your grade 10 students have scores above the national average (221).
今回の受験者は全受験者平均 (221) を上回っています

Median Percentile: 65
平均値

Notes 備考:

Question: What is the RIT Scale? 質問 : RIT 基準とは何ですか？

- When students finish their MAP Growth test, they receive a number called a RIT score for each area they are tested in (reading, language usage, math, or science).
MAP Growth テストが終了すると、テストされた各分野 (読解、言語使用、数学、科学) ごとに RIT スコアと呼ばれる数字が表示されます。
- This score represents a student's achievement level at any given moment and helps measure their academic growth over time.
このスコアは、その時点での生徒の習熟度を表し、時系列での学力の伸びを測定するのに役立ちます。
- The RIT scale is a stable scale, like feet and inches, that accurately measures student performance, regardless of age, grades, or grade level. Like marking height on a growth chart, and being able to see how tall your child is at various points in time, you can also see how much they have grown between tests.
RIT の基準は、フィートやインチのような安定した基準で、年齢、学年、レベルに関係なく、生徒の成績を正確に測定することができます。成長図に身長を記入し、様々な時点での子供の身長を確認できるように、テストの間にどれだけ成長したかを確認することも可能です。



Katoh Gakuen Gyoshu Junior and Senior High School BILINGUAL PROGRAM

- The higher the RIT score, the more achievement the student has in the subject.
RIT のスコアが高いほど、その科目での達成度が高いことを意味します。

Question: What is a percentile rank? 質問：パーセンタイルランクとは何ですか？

- A percentile rank indicates how well a student performed in comparison to the students in the specific norm group, for example, in the same grade and subject.
パーセンタイルランクは、特定の規範グループの生徒と比較して、例えば同じ学年、同じ科目の生徒の成績がどの程度であったかを示すものです。
- A student's percentile rank indicates that the student scored as well as, or better than, the percent of students in the norm group.
パーセンタイルランクは、特定の規範グループの生徒と比較して、例えば同じ学年、同じ科目の生徒の中で、どの程度の成績を修めたかを示します。
- For example, a student scoring at the 35th percentile scored as well as, or better than, 35 percent of students in the norm group. It also means that 65 percent of the students in the norm group exceeded this score.
例えば、35 パーセンタイルの得点の生徒は、標準グループの生徒の 35 パーセントと同じか、それ以上の得点であったことを意味します。また、標準グループの生徒の 65%がこのスコアを上回ったことを意味します。
- The percentile rank is not a percentage of items the student answered correctly.
パーセンタイルランクは、生徒が正解した項目の割合ではありません。

Source 参考: [NWEA Connection](https://www.nwea.org/)